

2020. december 04.

Kedves Hallgatók!

Az alábbi technikai leírással szeretnénk segíteni az Immunológia alapjai vizsga sikeres online lebonyolítását, elsősorban azoknak, akik nem ismerik még a félév során használt medtraining.eu oldalt.

A vizsgához elengedhetetlen, hogy regisztrálja magát a medtraining.eu weboldalon. Fontos, hogy **Neptun-ban szereplő nevét és kódját** adja meg, ezt követően megerősítő emailt fog kapni. **(Amennyiben már korábban regisztrált – a Neptun kódjával vagy anélkül, ebben az esetben nem kell újra regisztrálni).**

A járványhelyzetre való tekintettel az útmutatások alapján a vizsgázó hallgatónak a vizsga kezdése előtt online azonosítania kell magát. Ennek módja a Microsoft Teams-be való bejelentkezés és az oktató kérésére **fényképes igazolvánnyal személyi azonosítás** után is folyamatos webkamerás kapcsolattartás. A **vizsgajogosultság a Neptun** rendszerben előzetesen az „Immunológia Alapjai” vizsgára történt bejelentkezés alapján kerül meghatározásra.

A vizsgáztató a vizsga ideje alatt videó felvételt is készíthet, ill. megkérheti a vizsgázót a webkamerán át történő élő kép bemutatására (ezen szabályok összhangban vannak az online vizsgáztatásra vonatkozó hatályos Dékáni utasítással).

Az azonosítási folyamat céljából kérjük, hogy a MS Teams-be a vizsga kezdete előtt 30 perccel lépjen be (a vizsga előtti azonosítási folyamatra 9:30-10:00 lesz lehetőség). Az azonosítás idejére a gyakorlatvezetők értekezletet fognak létrehozni a csoportjaik számára, amelyben a folyamat végrehajtható. Amennyiben a vizsgára jelentkezett hallgató nem azonosítja magát, nem kezdheti meg a vizsgateszt kitöltését és automatikusan „nem jelent meg” bejegyzés fog a NEPTUN-ba bekerülni.

A vizsga a medtraining.eu oldalon kerül lebonyolításra egységesen 10.00-12.30 óráig az alábbi időpontokban:

- december 17.
- december 31. (gyógyszerész hallgatók nem vizsgáznak ezen a napon)
- január 07.
- január 14.
- január 21.
- január 26. (csak gyógyszerész és fogorvos hallgatók vizsgáznak ezen a napon)
- január 28.

A medtraining.eu rendszerbe korábban is beléphet, de a vizsgateszt csak 10.00 órától lesz elérhető. Ezt az oldal frissítésével tudja ellenőrizni. A vizsgateszt kitöltése során kérjük webkamerával ellátott laptop vagy számítógép használatát (ld. a fenti azonosítási lépéseket) az online vizsgáztatásról szóló Dékáni utasítással összhangban.

A vizsgakérdések száma 100, a gyűjthető PONTOK összege: 100

A vizsga végleges pontszáma és a félévi jegye a jelen vizsgateszt, valamint a félév során szerzett pontjaiból képződik.

A rendelkezésre álló idő: 120 perc, amely a vizsgateszt pontos megkezdésétől számít.

Nagyon fontos, hogy a vizsga 10.00-12.30 között érhető el, valamint a rendelkezésre álló időkerettel Ön rendelkezik, de függetlenül a készültségi foktól illetve a belépés időpontjától, a rendszer 12.30 kor lezár és csak az addig adott válaszokat értékeli.

A rendszer a felhasználó minden tevékenységét rögzíti, így technikai hiba miatti panaszt kizárólag akkor fogadunk el, ha ezt a rendszerben látható adatok is alátámasztják, illetve a vizsgázó hitelt érdemlően bizonyítani tudja a technikai akadályt. Az online vizsgákra vonatkozó Dékáni utasítás szerint a vizsgázó feladata, hogy a vizsgához szükséges minden technikai feltételt (megfelelő számítógép, webkamera, internet kapcsolat etc.) biztosítson a vizsga zökkenőmentes lebonyolítása érdekében, és ezeknek fennállását a vizsga előtt ellenőrizze.

A vizsga közben fellépő technikai akadályok megoldására a rendszergazdát keresse:

dr. Fekete Szabolcs: e-mail szabolcs.fekete@aok.pte.hu vagy Tel: +36/30 4211456, továbbá oktatói elérhetőség is lesz a Teams-ben.

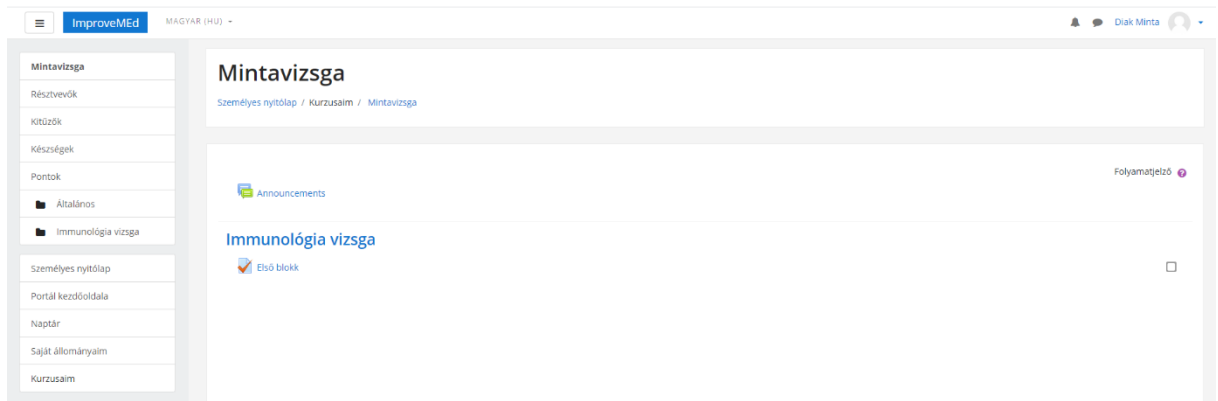
A vizsga idejére az eligazodást megkönnyítendő csak a vizsgafeladatok lesznek elérhetőek belépés után a medtrainig.eu programban.

Belépés után a következő látható:

The screenshot shows the homepage of the ImproveMEd project. The header includes the 'ImproveMEd' logo and the language 'MAGYAR (HU)'. A sidebar on the left contains navigation links: 'Személyes nyitólap', 'Portál kezdőoldala', 'Naptár', 'Saját állományaim', and 'Kurzusaim'. The main content area features the project title, logos for 'Hungary-Croatia', 'ImproveMEd', and 'Interreg'. Below the logos, the project details are listed: 'Improved Medical Education in Basic Sciences for Better Medical Practicing', 'HUHR/1601/4.1.1/0009', 'Interreg V-A Hungary-Croatia', and 'Co-operation Programme 2014-2020'. A disclaimer states that the website was produced with financial assistance from the European Union and that its content is the responsibility of the University of Pécs Medical School and the Faculty of Medicine, University of Osijek. At the bottom, there are logos for the University of Pécs Medical School and the Faculty of Medicine, University of Osijek, and a section titled 'Felvehető kurzusok' with a link to 'Mintavizsga'. The footer mentions 'Immunológia alapjai minta vizsga demonstrációs céltalal'.

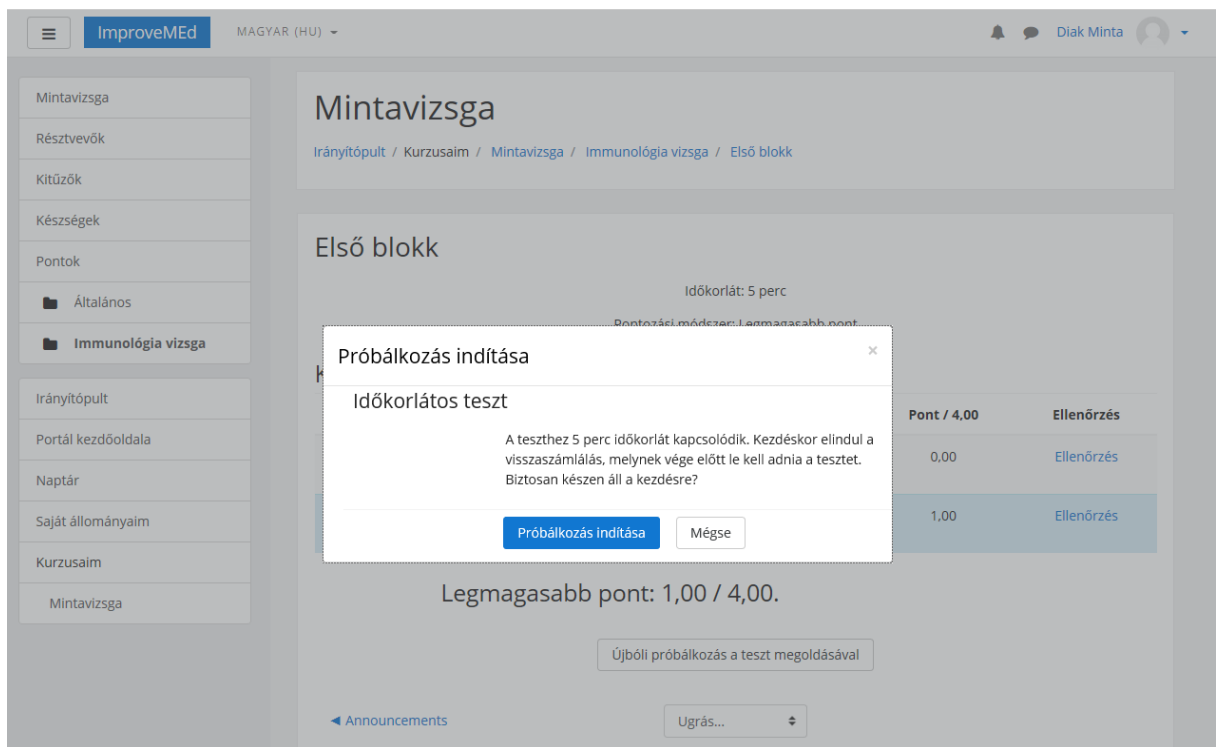
Kattintson a Felvehető kurzusok rész alatt a Mintavizsga részre (természetesen ez egy példa)

A kattintás után ezt látja.



A kattintás után kezdje el a vizsgát oly módon, hogy rákattint az első kérdés sorra (itt első blokk néven látható).

Ezt követően a következő képernyőt látja: klikkeljen a „Teszt megoldása most” gombra.



Látható, hogy időkorlátos a teszt (itt 5 perc, de a vizsga során ez 120 perc), az időkeret a vizsga elkezdésétől számítódik, de legfeljebb 12.30-ig tart.

A rendszer kb. 1000 kérdésből álló kérdésbankból véletlenszerűen választ kérdéseket (ügyelve a tematikus és nehézségi szempontok egyensúlyára), valamint a lehetséges válaszok sorrendjét is keveri, így szinte kizárt, hogy két hallgató ugyanazt a kérdést kapják meg.

ImproveMED ENGLISH (EN) Minta Diak

Mintavizsga

Participants

Badges

Competencies

Grades

General

Immunológia vizsga

Dashboard

Site home

Calendar

Private files

My courses

Mintavizsga

Mintavizsga

Dashboard / My courses / Mintavizsga / Immunológia vizsga / Első blokk

Question 2
Not yet answered
Marked out of 1.00
Flag question

Jelölje be a páros számokat. Jelölje az összes jó választ(2)

Select one or more:

a. 27

b. 4

c. 19

d. 46

QUIZ NAVIGATION

1 2 3 4

Finish attempt ...

Time left 0:03:42

Announcements

Jump to...

Next page

Több fajta kérdéstípussal találkozhat, mint pl. többszörös választás (multiple choice), igaz-hamis, párosítás stb.

Nagyon fontos, hogy többszörös választás típusú kérdések során

- csak és kizárólag a teljesen jó válaszok megjelölése esetén kap pontot (tehát ne jelöljön rossz választ és jelölje be az összes jó választ)
- ha van "mindegyik" válaszlehetőség és mindegyik választ jónak is találja, azt az egy válaszlehetőséget jelölje meg és ne az összes Ön által jónak tartott választ egyesével.

A többszörös választás típusú kérdések esetében a kérdésben jelezzük a helyes válaszok számát.

ImproveMED ENGLISH (EN) Minta Diak

Mintavizsga

Participants

Badges

Competencies

Grades

General

Immunológia vizsga

Dashboard

Site home

Calendar

Private files

My courses

Mintavizsga

Mintavizsga

Dashboard / My courses / Mintavizsga / Immunológia vizsga / Első blokk

Question 1
Not yet answered
Marked out of 1.00
Flag question

Párosítsa össze a megfelelő fogalmakat.

Suriname fővárosa Choose...

Argentína fővárosa Choose...

Guyana fővárosa Choose...

QUIZ NAVIGATION

1 2 3 4

Finish attempt ...

Time left 0:04:40

Announcements

Jump to...

Next page

Lehetséges, hogy párosítós kérdést kap, ebben az esetben a legördülő menüből kell választania.

The screenshot shows the 'ImproveMED' interface in English. The top navigation bar includes the logo, language selection (ENGLISH (EN)), and user information (Minta Diak). The left sidebar contains a menu with items like 'Mintavizsga', 'Participants', 'Badges', 'Competencies', 'Grades', 'General', and 'Immunológia vizsga'. The main content area is titled 'Mintavizsga' and shows a breadcrumb trail: 'Dashboard / My courses / Mintavizsga / Immunológia vizsga / Első blokk'. The central question area displays 'Question 2' with a status of 'Not yet answered' and 'Marked out of 1.00'. The question text is 'Jelölje be a páros számokat. Jelölje az összes jó választ(2)'. Below this, a 'Select one or more:' section lists four options: 'a. 27', 'b. 4', 'c. 19', and 'd. 46'. The options 'b. 4' and 'c. 19' are selected with checkboxes. To the right, a 'QUIZ NAVIGATION' panel shows four question indicators (1, 2, 3, 4), with '2' highlighted, and a 'Finish attempt ...' button. Below the question area, there is a 'Next page' button and a 'Jump to...' dropdown menu. The bottom left of the main area has an 'Announcements' link.

A lehetséges válaszokat a jelölő négyzet kijelölésével tudja megjelölni, ameddig nem küldi el a választ, tudja módosítani.

FONTOS: amennyiben jelölt válaszokat és továbblépett, azon nem tud módosítani még akkor sem, ha a rendelkezésre álló időn belül van még, azaz VISSZAMENŐLÉGES VÁLTOZTATÁSRA NINCS LEHETŐSÉG.

A válasz elküldése a „Következő oldal” „Next page” négyzetre való kattintással történik.

The screenshot shows the 'ImproveMED' interface in Hungarian. The top navigation bar includes the logo, language selection (MAGYAR (HU)), and user information (Diak Minta). The left sidebar contains a menu with items like 'Mintavizsga', 'Résztevők', 'Kitűzők', 'Készségek', 'Pontok', 'Általános', and 'Immunológia vizsga'. The main content area is titled 'Mintavizsga' and shows a breadcrumb trail: 'Irányítópult / Kurzusaim / Mintavizsga / Immunológia vizsga / Első blokk'. The central question area displays '2 kérdés' with a status of 'Még nincs rá válasz' and '1,00 közül leosztályozva'. The question text is 'Jelölje be a páros számokat. Jelölje az összes jó választ(2)'. Below this, a 'Válasszon ki egyet vagy többet:' section lists four options: 'a. 27', 'b. 4', 'c. 19', and 'd. 46'. The options 'a. 27' and 'c. 19' are selected with checkboxes. To the right, a 'TESZTNAVIGÁCIÓ' panel shows four question indicators (1., 2., 3., 4.), with '2.' highlighted, and a 'Próbálkozás vége ...' button. Below the question area, there is a 'Következő oldal' button and a 'Ugrás...' dropdown menu. The bottom left of the main area has an 'Announcements' link.

A képernyő jobb oldalán a „Teszt navigáció” ablakban látja, hogy melyik kérdésnél tart és mennyi ideje van még vissza.

Nagyon fontos, hogy a kérdések megjelenítése nem automatikus, a felhasználónak a következő kérdést manuálisan, a „Következő oldal” fülre kattintva kell kérnie.

A vizsgázó szabadon rendelkezik a 120 perces vizsgaidővel, így egy-egy kérdés megválaszolásakor nincs időkorlát, de a már megoldott, vagy üresen hagyott tesztkérdésekhez VISSZALÉPÉSI LEHETŐSÉG NINCS.

The screenshot shows the ImproveMEd exam interface. At the top, there is a navigation bar with the logo 'ImproveMEd', the language 'MAGYAR (HU)', and a user profile icon labeled 'Diak Minta'. On the left, a sidebar menu lists various sections: 'Mintavizsga', 'Résztevők', 'Kitűzők', 'Készségek', 'Pontok', 'Általános', and 'Immunológia vizsga'. The main content area is titled 'Mintavizsga' and includes a breadcrumb trail: 'Irányítópult / Kurzusaim / Mintavizsga / Immunológia vizsga / Első blokk'. A question box on the left indicates '4 kérdés' and 'Még nincs rá válasz'. The question text is 'Jelölje be az összes páratlan számot (3)'. Below it, the instruction is 'Válasszon ki egyet vagy többet:'. The options are: a. 19 (checked), b. 78 (unchecked), c. 17 (checked), and d. 7 (checked). At the bottom of the question box, there are buttons for 'Announcements', 'Ugrás...', and 'Próbálkozás vége ...'. On the right, a 'TESZTNAVIGÁCIÓ' panel shows four question indicators (1, 2, 3, 4), with indicator 2 highlighted. Below it, the text reads 'Próbálkozás vége ...' and 'Hátralévő idő 0:01:14'.

Amennyiben a kérdéssor végére ért, a következő oldalon láthatja, hogy hány választ adott és mentett el, és hány kérdést hagyott válasz nélkül. Ha a „Vissza a próbálkozáshoz” fülre kattint, csak az utolsó kérdéshez tud visszamenni.

Mintavizsga

Résztevéők

Kitűzők

Készségek

Pontok

Általános

Immunológia vizsga

Irányítópult

Portál kezdőoldala

Naptár

Saját állományaim

Kurzusaim

Mintavizsga

Mintavizsga

Irányítópult / Kurzusaim / Mintavizsga / Immunológia vizsga / Első blokk / Próbálkozások összegzése

Első blokk Próbálkozások összegzése

Kérdés	Állapot
1	Még nincs rá válasz
2	A válasz elmentve
3	A válasz elmentve
4	A válasz elmentve

Vissza a próbálkozáshoz

Hátralévő idő **0:00:35**

A próbálkozást 2020. május 7., csütörtök, 15:55 időpontig le kell adni.

Az összes leadása és befejezés

TESZTNAVIGÁCIÓ

1. 2. 3. 4.

Próbálkozás vége ...

Ha a kérdések végére ért, a következő oldalt fogja látni:

Ha válaszait szeretné beküldeni, akkor klikkeljen „Az összes leadása és befejezés” négyzetre.

Mintavizsga

Résztevéők

Kitűzők

Készségek

Pontok

Általános

Immunológia vizsga

Személyes nyitólap

Portál kezdőoldala

Naptár

Saját állományaim

Kurzusaim

Mintavizsga

Személyes nyitólap / Kurzusaim / Mintavizsga / Immunológia vizsga / Első blokk / Próbálkozások összegzése

Első blokk Próbálkozások összegzése

Kérdés	Állapot
1	A válasz elmentve
2	Még nincs rá válasz
3	A válasz elmentve
4	A válasz elmentve

Mege erősítés

A leadás után a próbálkozással kapcsolatos válaszait nem módosíthatja.

Az összes leadása és befejezés

Mégse

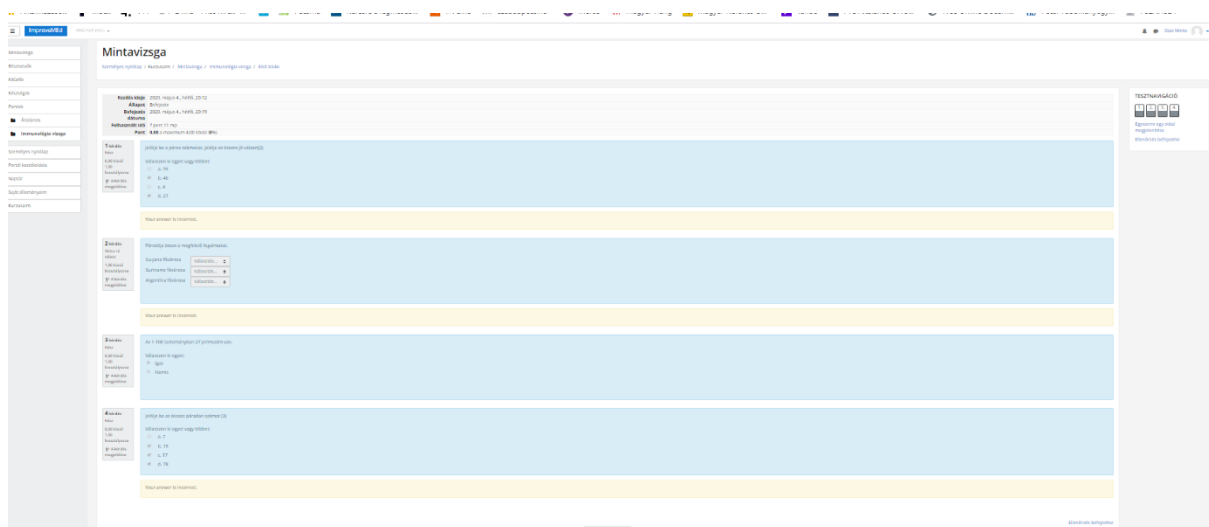
TESZTNAVIGÁCIÓ

1. 2. 3. 4.

Próbálkozás vége ...

„Az összes leadása és befejezés”, amivel megerősíti válaszait. Ezt követően azonnal látni

fogja vizsgaeredményét, de a helyes válaszokat nem.



Elsősorban azon felhasználók számára, akik nem ismerik a rendszert, lehetőséget biztosítunk egy rövidített vizsga elvégzésére, amelynek eredménye természetesen nem számít bele a félévi jegybe. Ennek időpontja:

2020. december 14. hétfő 10.00-10.30

A rövidített vizsgára nem kell előzetesen jelentkezni.

Üdvözlettel:

Prof. Dr. Berki Timea
egyetemi tanár
Intézet igazgató

Dr. Boldizsár Ferenc
egyetemi docens
Tanulmányi felelős

Dr. Fekete Szabolcs
medtraining adminisztrátor